

Prezado cliente,

No mês de setembro de 2011 o SDA Absoluto 30 obteve resultado de 4,02%. No acumulado de 12 meses o Fundo rendeu 10,93% e nos últimos 24 meses 22,98%.

O SDA Hedge obteve resultado de 1,31%. No acumulado de 12 meses o Fundo rendeu 10,07% e nos últimos 24 meses 19,37%.

O mês de setembro de 2011 foi marcado por uma piora significativa nos mercados acionários com o agravamento do pessimismo em relação à economia mundial.

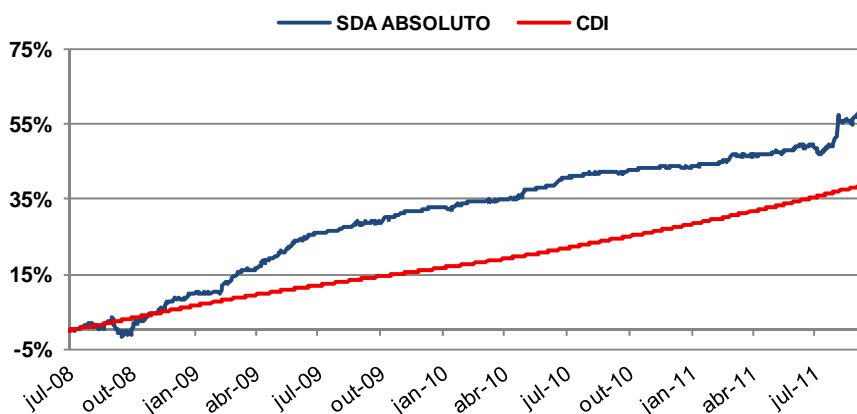
Nos Estados Unidos, com o objetivo interromper a desaceleração econômica, o FED anunciou mais uma rodada de estímulo monetário com a compra de títulos de longo prazo, o que levou a taxa de juros de 30 anos para níveis historicamente baixos.

Da mesma forma, na Europa, tiveram continuidade discussões para se equacionar a crise fiscal pela qual passam os países periféricos da Zona do Euro. Países como Grécia e Portugal vem sofrendo com os cortes de seus orçamentos, debilitando ainda mais as expectativas de crescimento para os próximos anos.

Finalmente, no Brasil verificamos números de atividade mais fracos, com a desaceleração mundial impactando a nossa economia. O Banco Central do Brasil divulgou a ata da última reunião do Copom, onde decidiu cortar a taxa Selic de 12,50% para 12,00%. Na ata menciona o ambiente externo para justificar a queda já realizada e indicar continuidade do processo de relaxamento monetário.

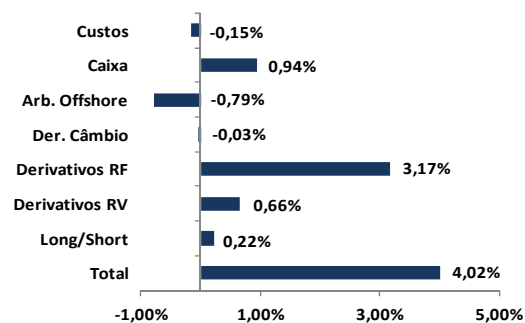
A estratégia que mais contribuiu para o resultado foi a de renda fixa com operações que se beneficiaram da queda da taxa Selic. O ambiente mais volátil da bolsa brasileira também proporcionou ganhos nas estratégias de volatilidade no mercado acionário.

### SDA ABSOLUTO 30



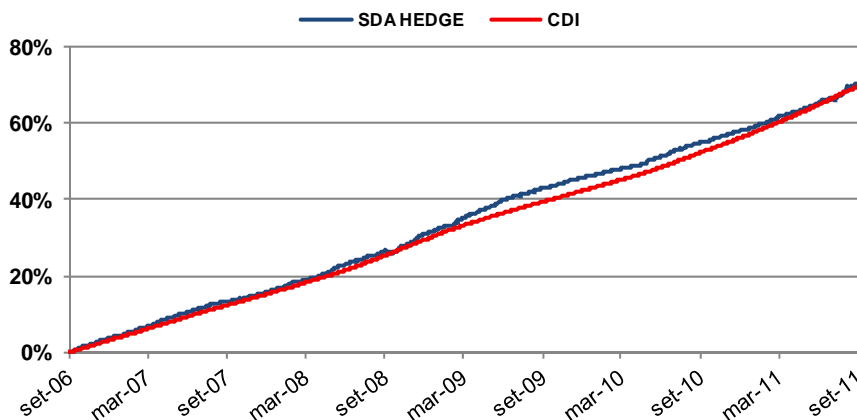
Fonte: SDA

#### Contribuição para Performance (Mês)



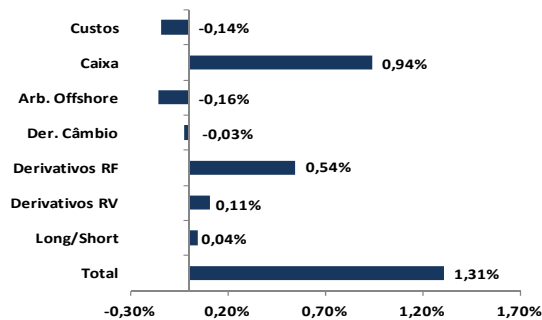
Desde 21/07/2008	SDA	CDI
Retorno Total	58,60%	38,82%
Retorno médio	1,20%	0,84%
Meses acima do CDI	22	-
Meses abaixo do CDI	17	-
Meses positivos	35	39
Meses negativos	4	-
Retorno 12 Meses	10,93%	11,47%
Retorno 24 Meses	22,98%	21,77%

### SDA HEDGE

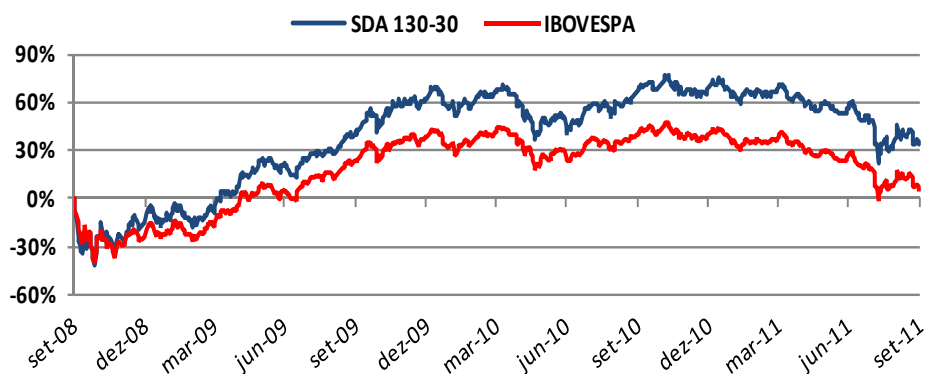


Fonte: SDA

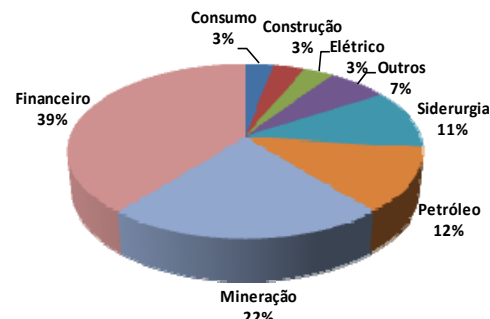
#### Contribuição para Performance (Mês)



Desde 25/9/01	SDA	CDI
Retorno Total	514,07%	302,29%
Retorno médio	1,52%	1,16%
Meses acima do CDI	78	-
Meses abaixo do CDI	42	-
Meses positivos	120	120
Meses negativos	0	-
Retorno 12 Meses	10,07%	11,47%
Retorno 24 Meses	19,37%	21,77%

**SDA 130-30 FIA**


Fonte: SDA

**Alocação percentual da carteira (Mês)**


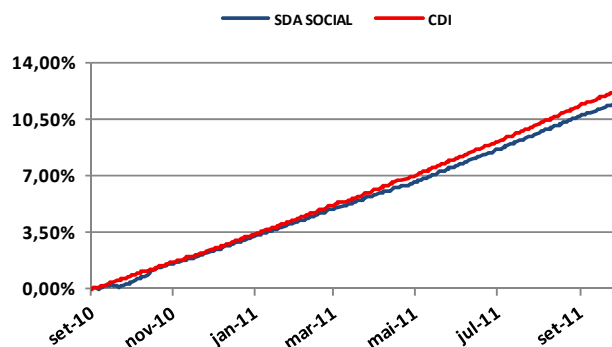
Desde 2/5/2007	SDA	IBOVESPA
Retorno Total	31,85%	5,89%
Retorno medio mensal	0,81%	0,38%
Meses acima do IBOV	34	-
Meses abaixo do IBOV	19	-
Meses positivos	30	28
Meses negativos	23	25
Retorno 12 Meses	-19,89%	-24,64%
Retorno 24 Meses	-5,64%	-14,94%

**SDA SOCIAL**

O SDA Social é um Fundo de Renda Fixa que aplica somente em títulos públicos.

Toda a taxa de Administração destinada à gestão é repassada ao Solar Meninos de Luz.

O Solar Meninos de Luz é um Centro de Promoção da Pessoa, uma organização civil, filantrópica, em funcionamento desde agosto de 1991. Promove educação formal e complementar em regime integral para 400 crianças, além de promover a cultura, esportes e cuidados básicos de saúde nas comunidades do Pavão - Pavãozinho e Cantagalo, em Copacabana, na Zona Sul do Rio de Janeiro. Seu foco de atuação é a criança e o adolescente, envolvendo no processo a família e a comunidade.



Fonte: SDA

**DADOS ADICIONAIS**

	SDA ABSOLUTO	SDA HEDGE	SDA 130-30	SDA SOCIAL
PL ATUAL	R\$ 132.747.862,14	R\$ 59.099.443,76	R\$ 705.937,90	R\$ 563.533,64
PL MÉDIO (12 MESES)	R\$ 398.405.156,15	R\$ 107.188.920,29	R\$ 1.277.664,36	R\$ 1.054.682,31
CÓDIGO ANBID	214183	102441	187641	255874
CATEGORIA ANBID	Multimercado Multiestratégia	Multimercado Multiestratégia	Ações Ibovespa Ativo	Renda Fixa
OBJETIVO	Proporcionar ganhos de capital aos seus quotistas visando exceder à variação do CDI - CETIP	Proporcionar ganhos de capital aos seus quotistas visando exceder à variação do CDI - CETIP	Proporcionar ganhos de capital aos seus quotistas visando exceder à variação do Ibovespa	Proporcionar ganhos de capital aos seus quotistas visando exceder à variação do CDI - CETIP
DIVULGAÇÃO DE COTA	Quota de Fechamento	Quota de Fechamento	Quota de Fechamento	Quota de Abertura
PÚBLICO ALVO	Varejo	Varejo	Varejo	Varejo

SDA ABSOLUTO 30													
	JAN	FEV	MAR	ABR	MAI	JUN	JUL	AGO	SET	OUT	NOV	DEZ	ACUM
2008	-	-	-	-	-	-	0,74% <sup>(1)</sup>	1,49%	1,80%	-1,83%	3,00%	3,90%	9,35%
2009	1,15%	0,08%	3,96%	1,86%	2,80%	3,32%	1,71%	0,81%	1,03%	0,36%	1,78%	0,76%	21,39%
2010	0,46%	0,84%	0,60%	0,40%	1,65%	0,91%	1,55%	0,89%	0,19%	0,29%	0,50%	0,29%	8,88%
2011	-0,13%	0,30%	2,11%	-0,10%	0,45%	0,80%	-0,06%	2,03%	4,02%	-	-	-	9,75%

<sup>(1)</sup> Fundo lançado em 21/07/2008.

SDA HEDGE													
	JAN	FEV	MAR	ABR	MAI	JUN	JUL	AGO	SET	OUT	NOV	DEZ	ACUM
2001	-	-	-	-	-	-	-	-	0,49% <sup>(2)</sup>	3,92%	3,57%	4,43%	12,95%
2002	3,32%	3,86%	1,71%	1,36%	2,66%	3,60%	3,86%	4,14%	1,05%	3,26%	3,87%	2,44%	41,30%
2003	2,74%	1,90%	2,49%	3,41%	1,52%	2,75%	3,29%	3,41%	2,68%	1,74%	4,79%	1,49%	37,35%
2004	1,68%	0,37%	1,93%	0,79%	1,64%	1,33%	1,62%	1,31%	1,93%	0,48%	1,52%	1,29%	16,46%
2005	1,32%	0,70%	1,57%	2,03%	2,34%	2,12%	1,31%	1,41%	1,31%	1,51%	2,34%	1,93%	21,14%
2006	1,35%	2,62%	2,01%	1,25%	1,26%	1,43%	1,25%	2,25%	1,85%	1,51%	1,13%	1,09%	20,73%
2007	0,66%	1,17%	1,20%	1,26%	1,07%	0,93%	0,99%	1,06%	0,47%	0,62%	0,85%	0,76%	11,61%
2008	1,05%	1,31%	0,27%	1,06%	1,40%	0,96%	1,14%	0,83%	1,24%	0,25%	1,36%	1,73%	13,35%
2009	0,92%	0,58%	1,54%	0,96%	1,11%	1,25%	0,91%	0,61%	0,69%	0,48%	0,93%	0,53%	11,04%
2010	0,53%	0,53%	0,60%	0,49%	0,89%	0,70%	1,07%	0,77%	0,63%	0,57%	0,69%	0,72%	8,49%
2011	0,52%	0,70%	1,12%	0,57%	0,75%	0,84%	0,64%	1,20%	1,31%	-	-	-	7,92%

<sup>(2)</sup> Fundo lançado em 21/09/2001.

SDA 130-30 FIA													
	JAN	FEV	MAR	ABR	MAI	JUN	JUL	AGO	SET	OUT	NOV	DEZ	ACUM
2007	-	-	-	-	3,41% <sup>(3)</sup>	7,01%	1,83%	0,48%	10,68%	11,08%	-6,30%	0,11%	30,57%
2008	-11,38%	10,39%	-6,02%	9,17%	11,10%	-10,39%	-9,63%	-5,92%	-11,32%	-23,21%	1,99%	9,39%	-35,46%
2009	3,11%	-1,79%	6,52%	16,42%	14,21%	-1,64%	3,97%	2,57%	10,22%	1,47%	9,35%	3,16%	89,81%
2010	-3,69%	0,48%	5,96%	-4,16%	-5,94%	-5,59%	11,22%	-0,78%	6,85%	1,75%	-3,57%	3,24%	4,22%
2011	-3,47%	1,79%	1,61%	-3,37%	-1,72%	-2,38%	-5,20%	-5,49%	-4,62%	-	-	-	-20,91%

<sup>(3)</sup> Fundo lançado em 02/05/2007.

INDICADORES													
	Set 11	2002	2003	2004	2005	2006	2007	2008	2009	2010	2011	12 M <sup>(4)</sup>	
CDI	0,94%	19,09%	23,28%	16,03%	19,00%	15,05%	11,82%	12,37%	9,90%	9,74%	8,69%	11,47%	
DÓLAR	16,83%	52,27%	-18,23%	-8,13%	-11,82%	-8,66%	-17,15%	31,94%	-25,49%	-4,31%	11,30%	9,46%	
IBOVESPA	-7,38%	-17,01%	97,34%	17,81%	27,71%	32,94%	43,65%	-41,22%	82,66%	1,04%	-24,50%	-24,64%	
IFMM - A <sup>(5)</sup>	1,30%	18,31%	25,56%	15,86%	18,86%	20,04%	11,87%	7,38%	13,01%	9,37%	8,28%	11,22%	

<sup>(4)</sup> Acumulado em 12 meses até o fechamento de setembro.

<sup>(5)</sup> Índice de Fundos Multimercado do BTG Pactual

	SDA ABSOLUTO 30	SDA HEDGE	SDA 130-30 FIA
Aplicações / Resgates Mínimos	Inicial: R\$ 5.000,00	Inicial: R\$ 5.000,00	Inicial: R\$ 5.000,00
Solicitação e Liquidação	Até as 14:00 hs. Quota (D+29), recursos disponíveis em (D+30)	Até as 14:00 hs. Quota (D0), recursos disponíveis em (D+1)	Até as 14:00 hs. Quota (D1), recursos disponíveis em (D+4)
Conta para Aplicação	Banco: 208 – BTG PACTUAL	Banco: 341 – ITAÚ	Banco: 208 – BTG PACTUAL
	Agência: 0001	Agência: 2001	Agência: 0001
	C/C: 05072	C/C: 79120 - 7	C/C: 80935
	CNPJ: 09.327.417/0001-38	CNPJ: 04.653.959/0001-87	CNPJ: 08.705.848/0001-28
Favorecido: SDA Absoluto 30	Favorecido: SDA Hedge	Favorecido: SDA 130-30 FIA	
Taxa de Administração	2% ao ano sobre o patrimônio líquido	1,5% ao ano sobre o patrimônio líquido	2% ao ano sobre o patrimônio líquido
Taxa de Performance	20% dos ganhos que excederem a 100% do CDI CETIP, paga semestralmente ou no resgate de quotas, o que ocorrer primeiro.	20% dos ganhos que excederem a 100% do CDI CETIP, paga semestralmente ou no resgate de quotas, o que ocorrer primeiro.	20% dos ganhos que excederem a 100% do IBOVESPA, paga semestralmente ou no resgate de quotas, o que ocorrer primeiro.
Administrador	BTG PACTUAL Serviços Financeiros	BTG PACTUAL Serviços Financeiros	BTG PACTUAL Serviços Financeiros
Custódia	Banco Itaú	Banco Itaú	Banco BTG PACTUAL
Auditoria	Ernst & Young	Ernst & Young	Ernst & Young
Gestor	SDA Gestão de Recursos	SDA Gestão de Recursos	SDA Gestão de Recursos

**SDA Gestão de Recursos – Praça Santos Dumont, 70, 2º andar – Gávea, Rio de Janeiro – 22470-060 – PABX: (21) 2126-7777 FAX: (21) 2126-7780**

FUNDOS DE INVESTIMENTO NÃO CONTAM COM A GARANTIA DO ADMINISTRADOR DO FUNDO, DO ADMINISTRADOR DA CARTEIRA, DE QUALQUER MECANISMO DE SEGURO OU, AINDA, DO FUNDO GARANTIDOR DE CRÉDITOS - FGC. A RENTABILIDADE OBTIDA NO PASSADO NÃO REPRESENTA GARANTIA DE RENTABILIDADE FUTURA. AO INVESTIDOR É RECOMENDADA A LEITURA CUIDADOSA DO PROSPECTO E O REGULAMENTO DO FUNDO DE INVESTIMENTO AO APLICAR SEUS RECURSOS. CONTEÚDO DESTES RELATÓRIOS TEM UNICAMENTE O PROPÓSITO DE DIVULGAR INFORMAÇÕES E DAR TRANSPARÊNCIA À GESTÃO FEITA PELA SDA GESTÃO DE RECURSOS, NÃO DEVE SER CONSIDERADO OFERTA DE FUNDO DE INVESTIMENTO E NÃO CONSTITUI UM DOS DOCUMENTOS PREVISTOS NA CIRCULAR 2958 DO BANCO CENTRAL OU NA INSTRUÇÃO CVM 302, NEM O PROSPECTO PREVISTO NO CÓDIGO DE AUTO REGULAÇÃO DA ANBID. APESAR DE TODO CUIDADO, TANTO NA COLETA QUANTO NA INSERÇÃO DOS DADOS APRESENTADOS, A SDA NÃO SE RESPONSABILIZA PELA DIVULGAÇÃO ACIDENTAL DE INFORMAÇÕES INCORRETAS, NEM TAMPOUCO POR OPERAÇÕES OU DECISÕES DE INVESTIMENTOS TOMADAS COM BASE NESTE MATERIAL. AS INFORMAÇÕES CONTIDAS NESTE RELATÓRIO TÊM CARÁTER EXCLUSIVAMENTE INFORMATIVO. PARA AVALIAÇÃO DA PERFORMANCE DO FUNDO DE INVESTIMENTO, É RECOMENDÁVEL UMA ANÁLISE DE PERÍODO DE, NO MÍNIMO, 12 MESES, VISANDO MINIMIZAR RISCOS DE LAVAGEM DE DINHEIRO E ATENDENDO A LEGISLAÇÃO VIGENTE, QUANDO DO INGRESSO NO FUNDO, CADA COTISTA SERÁ SOLICITADO A NOS FORNECER CÓPIAS DE SEUS DOCUMENTOS DE IDENTIFICAÇÃO ENTRE OUTROS DOCUMENTOS CADASTRAIS. A SDA GESTÃO DE RECURSOS NÃO COMERCIALIZA NEM DISTRIBUI QUOTAS DE FUNDOS DE INVESTIMENTOS OU QUALQUER OUTRO ATIVO FINANCEIRO. AS INFORMAÇÕES CONTIDAS NESTE MATERIAL SÃO DE CARÁTER EXCLUSIVAMENTE INFORMATIVO. ESTE FUNDO UTILIZA ESTRATÉGIAS COM DERIVATIVOS COMO PARTE INTEGRANTE DE SUA POLÍTICA DE INVESTIMENTO. TAIS ESTRATÉGIAS, DA FORMA COMO SÃO ADOPTADAS PODEM RESULTAR EM SIGNIFICATIVAS PERDAS PATRIMONIAIS PARA SEUS QUOTISTAS.