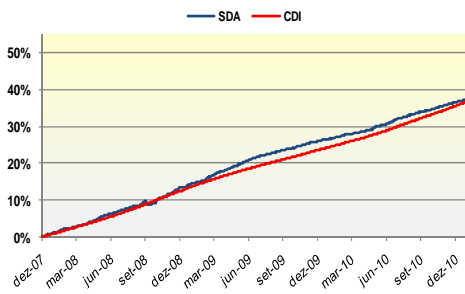


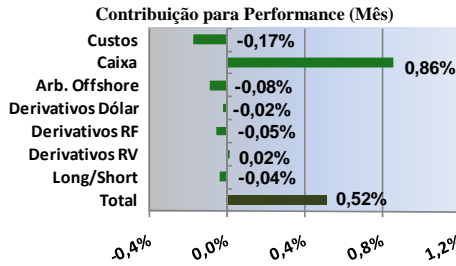
RENTABILIDADE

	fev/10	mar/10	abr/10	mai/10	jun/10	jul/10	ago/10	set/10	out/10	nov/10	dez/10	jan/11	2011	12 Meses
SDA HEDGE	0,53%	0,60%	0,49%	0,89%	0,70%	1,07%	0,77%	0,63%	0,57%	0,69%	0,72%	0,52%	0,52%	8,48%
% CDI	89,92%	78,94%	73,62%	118,52%	88,57%	124,45%	87,36%	74,28%	70,98%	85,22%	77,74%	60,89%	60,89%	85,17%
SDA ABSOLUTO 30	0,84%	0,60%	0,40%	1,65%	0,91%	1,55%	0,89%	0,19%	0,29%	0,50%	0,29%	-0,13%	-0,13%	8,24%
% CDI	141,24%	78,94%	61,00%	219,96%	115,17%	180,36%	99,96%	22,04%	36,01%	61,47%	30,77%	-	-	82,70%
SDA 130-30	0,48%	5,96%	-4,16%	-5,94%	-5,59%	11,22%	-0,78%	6,85%	1,75%	-3,57%	3,24%	-3,47%	-3,47%	4,46%
Dif. IBOVESPA	-1,21%	0,15%	-0,12%	0,70%	-2,24%	0,42%	2,73%	0,27%	-0,05%	0,62%	0,88%	0,47%	0,47%	2,66%
INDICADORES														
CDI	0,59%	0,76%	0,66%	0,75%	0,79%	0,86%	0,89%	0,84%	0,81%	0,81%	0,93%	0,86%	0,86%	9,97%
Ibovespa	1,68%	5,82%	-4,04%	-6,64%	-3,35%	10,80%	-3,51%	6,58%	1,79%	-4,20%	2,36%	-3,94%	-3,94%	1,79%
Dólar	4,01%	-1,66%	-2,83%	4,98%	-0,84%	-2,46%	-0,07%	-3,52%	0,42%	0,86%	-2,91%	0,43%	0,43%	-10,74%

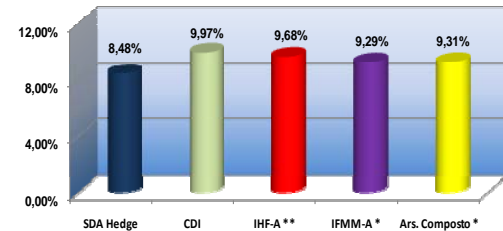


Fonte: SDA

SDA HEDGE FIC FIM



Últimos 12 meses



*Índices de fundos multimercados do BTG Pactual e Arsenal Investimentos.
**Índices de fundos Hedge da Andima. Fonte: Quantum

Desde 25/9/01	SDA	CDI
Retorno Total	471,96%	273,30%
Retorno médio mensal	1,57%	1,18%
Meses acima do CDI	75	-
Meses abaixo do CDI	37	-
Meses positivos	112	112
Meses negativos	0	-
Retorno 12 Meses	8,48%	9,96%
Retorno 24 Meses	20,00%	20,38%

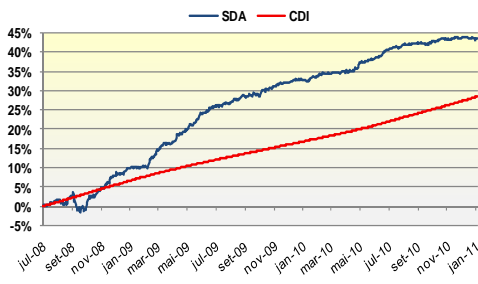
Risco de Mercado	Mês
VaR Médio	0,07%
% do limite	7%
Stress Médio	Positivo
% do limite	0%

Quotistas (574)	P.L.
Pessoa Física	18%
Pessoa Jurídica / Inst.	3%
Fundos de Investimento	79%

Ano	SDA	CDI	% CDI
2010	8,49%	9,74%	87,14%
2009	11,04%	9,90%	111,56%
2008	13,35%	12,37%	107,92%
2007	11,61%	11,82%	98,2%
2006	20,73%	15,05%	137,8%
2005	21,14%	19,00%	111,3%

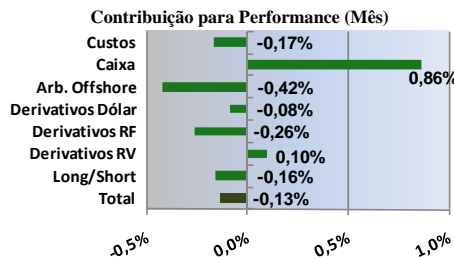
DADOS ADICIONAIS

PL ATUAL: R\$ 124.745.247,98
 PL MÉDIO (12 MESES): R\$ 249.354.126,85
 CÓDIGO ANBID: 102441
 CATEGORIA ANBID: Multimercado Multiestratégia.
 OBJETIVO: Proporcionar ganhos de capital aos seus quotistas visando exceder à variação do CDI - CETIP.
 DIVULGAÇÃO DE QUOTA: Quota de fechamento.
 PÚBLICO ALVO: Varejo
 TRIBUTAÇÃO: Fundo busca tributação de longo prazo.

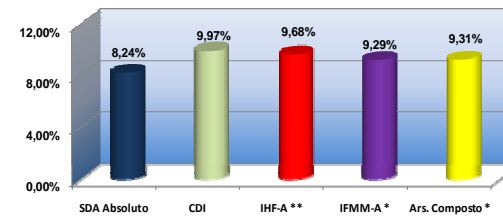


Fonte: SDA

SDA ABSOLUTO 30 FIC FIM



Últimos 12 meses



*Índices de fundos multimercados do BTG Pactual e Arsenal Investimentos.
**Índices de fundos Hedge da Andima. Fonte: Quantum

Desde 21/07/2008	SDA	CDI
Retorno Total	44,33%	28,82%
Retorno médio mensal	1,21%	0,83%
Meses acima do CDI	19	-
Meses abaixo do CDI	12	-
Meses positivos	29	31
Meses negativos	2	-
Retorno 12 Meses	8,24%	9,96%
Retorno 24 Meses	30,50%	20,38%

Risco de Mercado	Mês
VaR Médio	0,31%
% do limite	6,2%
Stress Médio	Positivo
% do limite	0%

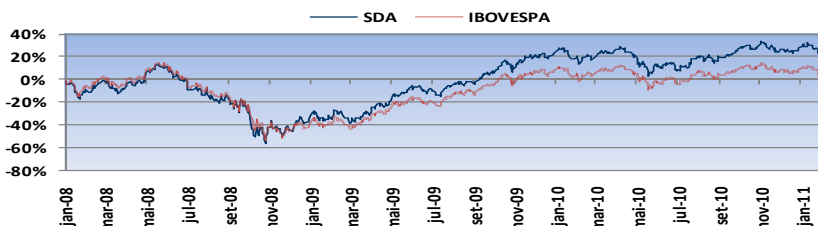
Quotistas (313)	P.L.
Pessoa Física	8%
Pessoa Jurídica / Inst.	0%
Fundos de Investimento	92%

Ano	SDA	CDI	% CDI
2010	8,88%	9,74%	91,10%
2009	21,39%	9,90%	216,10%
2008	9,35%	5,90%	158,36%

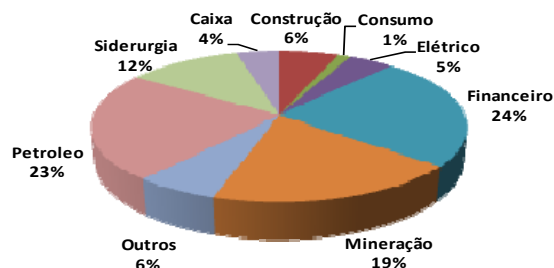
DADOS ADICIONAIS

PL ATUAL: R\$ 541.944.818,85 (MASTER)
 PL MÉDIO (12 MESES): R\$ 440.877.549,97
 CÓDIGO ANBID: 214183
 CATEGORIA ANBID: Multimercado Multiestratégia.
 OBJETIVO: Proporcionar ganhos de capital aos seus quotistas visando exceder à variação do CDI - CETIP.
 DIVULGAÇÃO DE QUOTA: Quota de fechamento.
 PÚBLICO ALVO: Varejo
 TRIBUTAÇÃO: Fundo busca tributação de longo prazo.

SDA 130-30 FIA



Fonte: SDA



Desde 2/5/2007	SDA	IBOVESPA
Retorno Total	60,91%	34,73%
Retorno médio mensal	1,08%	0,68%
Meses acima do IBOV	28	-
Meses abaixo do IBOV	17	-
Meses positivos	28	26
Meses negativos	17	19
Retorno 12 Meses	4,46%	1,79%
Retorno 24 Meses	85,19%	69,40%

DISTRIBUIÇÃO DE RETORNOS DIÁRIOS				
Fundo/índice	Média	Desv. Pad.	Mínimo	Máximo
SDA 130-30	0,08%	0,02%	-13,29%	15,29%
Ibovespa	0,06%	0,02%	-11,39%	14,66%

TRACKING ERROR		
Mês	Ano	12 Meses
2,60%	2,60%	4,67%

DADOS ADICIONAIS	
PL ATUAL:	R\$ 1.535.816,50
PL MÉDIO (12 MESES):	R\$ 1.441.228,16
CÓDIGO ANBID:	187641
CATEGORIA ANBID:	Ações Ibovespa Ativo.
OBJETIVO:	Proporcionar ganhos de capital aos seus quotistas visando exceder à variação do IBOVESPA.
DIVULGAÇÃO DE QUOTA:	Quota de fechamento.
PÚBLICO ALVO:	Varejo
TRIBUTAÇÃO:	15% somente no resgate.

COMENTÁRIOS

- O SDA Hedge fechou o mês de janeiro com rentabilidade extra CDI de -0,34% ou 60,89% do benchmark.
- O índice Sharpe* do SDA Hedge fechou o mês em -12,86.
- O SDA Absoluto 30 fechou o mês de janeiro com rentabilidade extra CDI de -0,99% do benchmark.
- O índice Sharpe* do SDA Absoluto fechou o mês em -8,59.
- No mês de janeiro os fundos SDA Hedge e SDA Absoluto obtiveram resultados positivos nas estratégias de arbitragem de volatilidade em bolsa e negativos nas demais estratégias.
- O SDA 130-30 obteve uma rentabilidade de -3,47% no mês de janeiro, ficando 0,47% acima do Ibovespa.
- Tracking Error** de janeiro foi de 2,60% no mês, 2,60% no ano e 4,67% em 12 meses corridos.
- A SDA Gestão de Recursos contribuiu em Janeiro com R\$ 5.317,49 ao Solar Meninos de Luz, incluindo contribuição mensal e receita da taxa de administração do SDA Social.

*O Índice Sharpe ajusta a rentabilidade ao risco achando a razão entre o excesso de retorno e o risco, medido pelo desvio padrão ou volatilidade. Por excesso de retorno, entendemos como o retorno adicional do ativo (SDA) em relação ao retorno do ativo sem risco (CDI). Assim, temos uma medida de eficiência: unidades de retorno por unidades de risco. Quanto maior o Sharpe, mais eficiente é a gestão. São usadas amostras do mês, utilizamos o sistema Quantum Axis.

** Tracking error é uma medida de quão aproximadamente um portfólio replica o seu benchmark. O tracking error mede o desvio-padrão da diferença entre os retornos do portfólio e os do benchmark. Utilizamos o sistema Quantum Axis.

INFORMAÇÕES OPERACIONAIS & CARACTERÍSTICAS

	SDA HEDGE	SDA ABSOLUTO 30	SDA 130-30 FIA	SDA SOCIAL
Aplicações Mínimas	Inicial: R\$ 5.000,00 Subseqüentes: R\$ 5.000,00	Inicial: R\$ 5.000,00 Subseqüentes: R\$ 5.000,00	Inicial: R\$ 5.000,00 Subseqüentes: R\$ 5.000,00	Inicial: R\$ 5.000,00 Subseqüentes: R\$ 5.000,00
Resgates	Até as 14:00 hs. Quota (D0), recursos disponíveis em (D+1)	Até as 14:00 hs. Quota (D29), recursos disponíveis em (D+30)	Até as 14:00 hs. Quota (D1), recursos disponíveis em (D+4)	Até as 14:00 hs. Quota (D0), recursos disponíveis em (D+1)
Resgate Mínimo	R\$ 5.000,00	R\$ 5.000,00	R\$ 5.000,00	R\$ 5.000,00
Saldo Mínimo	R\$ 5.000,00	R\$ 5.000,00	R\$ 5.000,00	R\$ 5.000,00
Conta para Aplicação	Banco: 341 – Itaú Agência: 2001 C/C: 79120 - 7 CNPJ: 04.653.959/0001-87 Favorecido: SDA Hedge	Banco: 208 – BTG PACTUAL Agência: 0001 C/C: 05072 CNPJ: 09.327.417/0001-38 Favorecido: SDA Absoluto 30	Banco: 208 – BTG PACTUAL Agência: 0001 C/C: 80935 CNPJ: 08.705.848/0001-28 Favorecido: SDA 130-30 FIA	Banco: 208 – BTG PACTUAL Agência: 0001 C/C: 109799 CNPJ: 12.105.922/0001-42 Favorecido: SDA Social FI RF
Taxa de Administração	1,5% ao ano sobre o patrimônio líquido	2% ao ano sobre o patrimônio líquido	2% ao ano sobre o patrimônio líquido	0,35% a.a. sobre o patrimônio líquido
Taxa de Performance	20% dos ganhos que excederem a 100% do CDI CETIP, paga semestralmente ou no resgate de quotas, o que ocorrer primeiro.	20% dos ganhos que excederem a 100% do CDI CETIP, paga semestralmente ou no resgate de quotas, o que ocorrer primeiro.	20% dos ganhos que excederem a 100% do IBOVESPA, paga semestralmente ou no resgate de quotas, o que ocorrer primeiro.	Não há performance.
Administrador	BTG PACTUAL Serviços Financeiros	BTG PACTUAL Serviços Financeiros	BTG PACTUAL Serviços Financeiros	BTG PACTUAL Serviços Financeiros
Custódia	Banco Itaú	Banco Itaú	Banco BTG PACTUAL	Banco BTG PACTUAL
Auditoria	Ernst & Young	Ernst & Young	Ernst & Young	Ernst & Young
Gestor	SDA Gestão de Recursos	SDA Gestão de Recursos	SDA Gestão de Recursos	SDA Gestão de Recursos

SDA Gestão de Recursos – Praça Santos Dumont, N° 70 / 2º andar – Gávea, Rio de Janeiro – 22470-060 – PABX: (21) 2126-7777 FAX: (21) 2126-7780

FUNDOS DE INVESTIMENTO NÃO CONTAM COM A GARANTIA DO ADMINISTRADOR DO FUNDO, DO ADMINISTRADOR DA CARTEIRA, DE QUALQUER MECANISMO DE SEGURO OU, AINDA, DO FUNDO GARANTIDOR DE CRÉDITOS - FGC. A RENTABILIDADE OBTIDA NO PASSADO NÃO REPRESENTA GARANTIA DE RENTABILIDADE FUTURA. -AO INVESTIDOR É RECOMENDADA A LEITURA CUIDADOSA DO PROSPECTO E O REGULAMENTO DO FUNDO DE INVESTIMENTO AO APLICAR SEUS RECURSOS. CONTEÚDO DESTES RELATÓRIOS TEM UNICAMENTE O PROPÓSITO DE DIVULGAR INFORMAÇÕES E DAR TRANSPARÊNCIA À GESTÃO FEITA PELA SDA GESTÃO DE RECURSOS, NÃO DEVE SER CONSIDERADO OFERTA DE FUNDO DE INVESTIMENTO E NÃO CONSTITUI UM DOS DOCUMENTOS PREVISTOS NA CIRCULAR 2958 DO BANCO CENTRAL OU NA INSTRUÇÃO CVM 302, NEM O PROSPECTO PREVISTO NO CÓDIGO DE AUTO REGULAÇÃO DA ANBID. APESAR DE TODO CUIDADO, TANTO NA COLETA QUANTO NA INSERÇÃO DOS DADOS APRESENTADOS, A SDA NÃO SE RESPONSABILIZA PELA DIVULGAÇÃO ACIDENTAL DE INFORMAÇÕES INCORRETAS, NEM TAMPOUCO POR OPERAÇÕES OU DECISÕES DE INVESTIMENTOS TOMADAS COM BASE NESTE MATERIAL. AS INFORMAÇÕES CONTIDAS NESTE RELATÓRIO TÊM CARÁTER EXCLUSIVAMENTE INFORMATIVO. PARA AVALIAÇÃO DA PERFORMANCE DO FUNDO DE INVESTIMENTO, É RECOMENDÁVEL UMA ANÁLISE DE PERÍODO DE, NO MÍNIMO, 12 MESES. VISANDO MINIMIZAR RISCOS DE LAVAGEM DE DINHEIRO E ATENDENDO A LEGISLAÇÃO VIGENTE, QUANDO DO INGRESSO NO FUNDO, CADA COTISTA SERÁ SOLICITADO A NOS FORNECER CÓPIAS DE SEUS DOCUMENTOS DE IDENTIFICAÇÃO ENTRE OUTROS DOCUMENTOS CADASTRAIS. A SDA GESTÃO DE RECURSOS NÃO COMERCIALIZA NEM DISTRIBUI QUOTAS DE FUNDOS DE INVESTIMENTOS OU QUALQUER OUTRO ATIVO FINANCEIRO. AS INFORMAÇÕES CONTIDAS NESTE MATERIAL SÃO DE CARÁTER EXCLUSIVAMENTE INFORMATIVO. ESTE FUNDO UTILIZA ESTRATÉGIAS COM DERIVATIVOS COMO PARTE INTEGRANTE DE SUA POLÍTICA DE INVESTIMENTO. TAIS ESTRATÉGIAS, DA FORMA COMO SÃO ADOTADAS PODEM RESULTAR EM SIGNIFICATIVAS PERDAS PATRIMONIAIS PARA SEUS COTISTAS.