

Prezado cliente,

No mês de Fevereiro de 2011 o SDA Absoluto 30 obteve resultado de 0,30%. No acumulado de 12 meses o Fundo rendeu 7,66% e nos últimos 24 meses 30,78%.

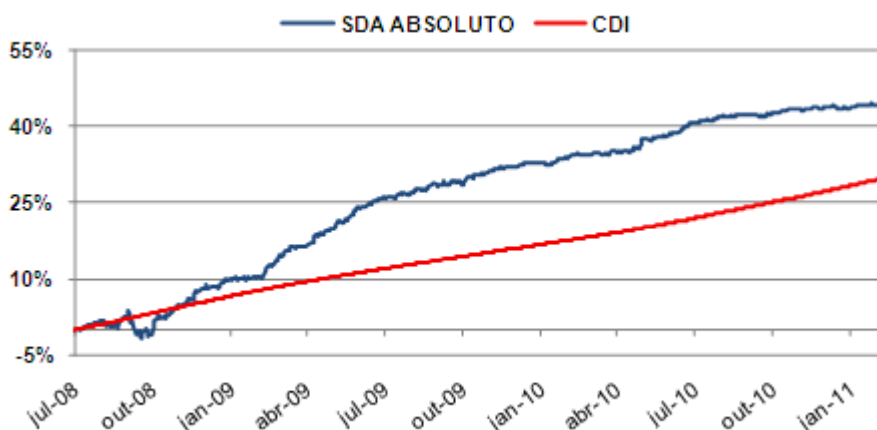
O SDA Hedge obteve resultado de 0,70%. No acumulado de 12 meses o Fundo rendeu 8,66% e nos últimos 24 meses 20,14%.

O mês de Fevereiro de 2011 foi marcado pela consolidação de um cenário geopolítico conturbado no Oriente Médio e África, com a saída do presidente Hosni Mubarak do poder no Egito após 30 anos de ditadura e protestos contra governos autoritários no Iêmen, Bahrein, Arábia Saudita e principalmente na Líbia.

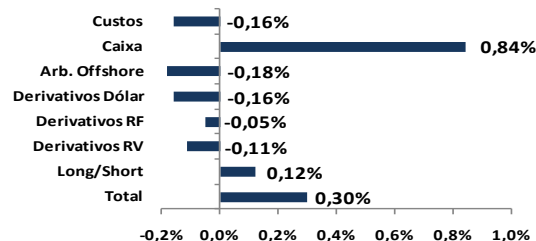
Em todo o mundo os mercados voltaram a mostrar aversão ao risco, levando às altas de preços das commodities e valorização de moedas de países considerados “Portos Seguros”, como o Franco Suíço e o Iene. Em contrapartida, o real continua sem oscilações devido a intervenções cada vez maiores do Banco Central do Brasil no câmbio. Com isso, os níveis de volatilidade dos mercados de câmbio e ações no Brasil permanecem historicamente baixos.

As estratégias que mais contribuíram para o resultado foram as de Long & Short, com destaque para o par Bradesco ON X Bradesco PN. De negativo destacamos a estratégia de juros, com aumento das expectativas de um cenário de altas da Selic e de câmbio com as estratégias de opções que perderam com a queda de volatilidade, tanto no real como no euro.

### SDA ABSOLUTO 30

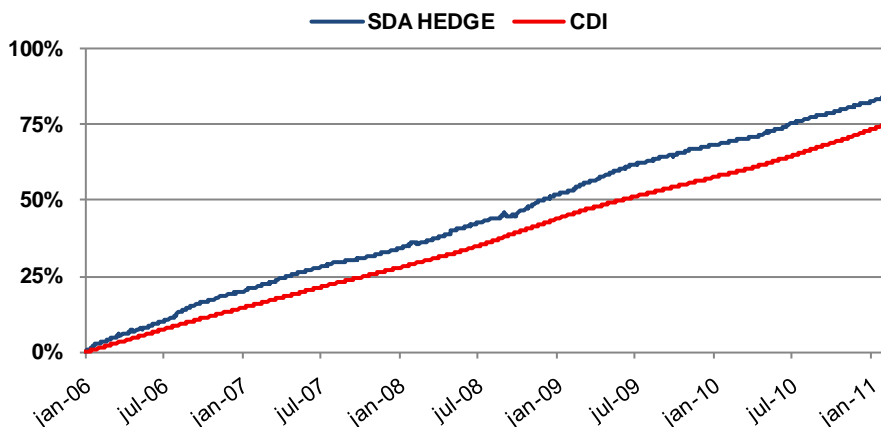


#### Contribuição para Performance (Mês)

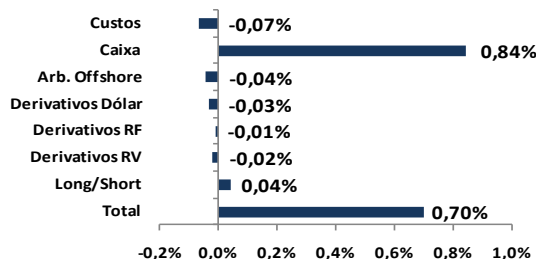


Desde 21/07/2008	SDA	CDI
Retorno Total	44,76%	29,91%
Retorno médio	1,19%	0,84%
Meses acima do CDI	19	-
Meses abaixo do CDI	13	-
Meses positivos	30	32
Meses negativos	2	-
Retorno 12 Meses	7,66%	10,23%
Retorno 24 Meses	30,78%	20,37%

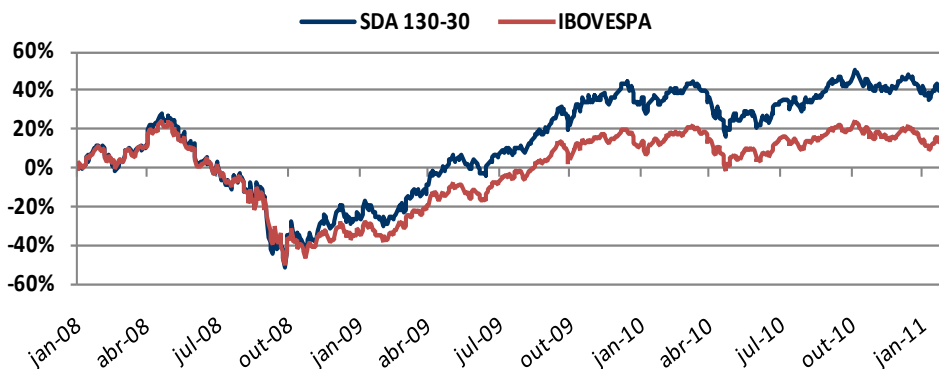
### SDA HEDGE



#### Contribuição para Performance (Mês)



Desde 25/9/01	SDA	CDI
Retorno Total	475,96%	276,44%
Retorno médio	1,56%	1,18%
Meses acima do CDI	75	-
Meses abaixo do CDI	38	-
Meses positivos	113	113
Meses negativos	0	-
Retorno 12 Meses	8,66%	10,23%
Retorno 24 Meses	20,14%	20,37%

**SDA 130-30 FIA**


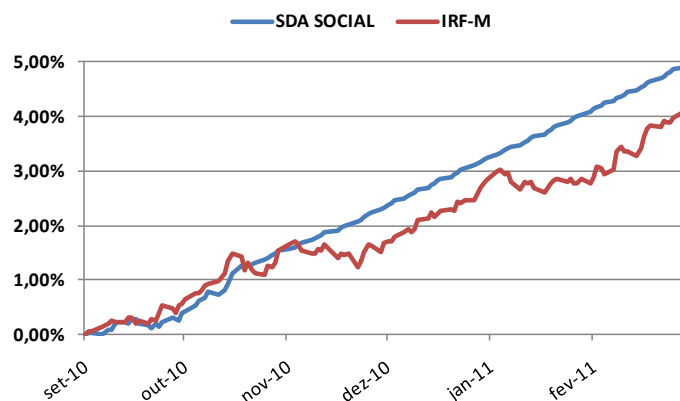
Desde 2/5/2007	SDA	IBOVESPA
Retorno Total	63,79%	36,36%
Retorno médio mensal	1,10%	0,69%
Meses acima do IBOV	29	-
Meses abaixo do IBOV	17	-
Meses positivos	29	27
Meses negativos	17	19
Retorno 12 Meses	5,82%	1,32%
Retorno 24 Meses	91,94%	76,47%

**SDA SOCIAL**

O SDA Social é um Fundo de Renda Fixa que aplica somente em títulos públicos.

Toda a taxa de Administração destinada à gestão é repassada ao Solar Meninos de Luz.

O Solar Meninos de Luz é um Centro de Promoção da Pessoa, uma organização civil, filantrópica, em funcionamento desde agosto de 1991. Promove educação formal e complementar em regime integral para 400 crianças, além de promover a cultura, esportes e cuidados básicos de saúde nas comunidades do Pavão - Pavãozinho e Cantagalo, em Copacabana, na Zona Sul do Rio de Janeiro. Seu foco de atuação é a criança e o adolescente, envolvendo no processo a família e a comunidade.


**DADOS ADICIONAIS**

	SDA ABSOLUTO	SDA HEDGE	SDA 130-30	SDA SOCIAL
PL ATUAL	R\$ 464.598.183,08	R\$ 111.461.724,98	R\$ 1.552.709,71	R\$ 1.163.553,21
PL MÉDIO (12 MESES)	R\$ 473.667.905,11	R\$ 229.479.707,10	R\$ 1.442.759,94	R\$ 1.235.203,80
CÓDIGO ANBID	214183	102441	187641	255874
CATEGORIA ANBID	Multimercado Multiestratégia	Multimercado Multiestratégia	Ações Ibovespa Ativo	Renda Fixa
OBJETIVO	Proporcionar ganhos de capital aos seus quotistas visando exceder à variação do CDI - CETIP	Proporcionar ganhos de capital aos seus quotistas visando exceder à variação do CDI - CETIP	Proporcionar ganhos de capital aos seus quotistas visando exceder à variação do Ibovespa	Proporcionar ganhos de capital aos seus quotistas visando exceder à variação do IRF-M
DIVULGAÇÃO DE COTA	Quota de Fechamento	Quota de Fechamento	Quota de Fechamento	Quota de Abertura
PÚBLICO ALVO	Varejo	Varejo	Varejo	Varejo

SDA ABSOLUTO 30													
	JAN	FEV	MAR	ABR	MAI	JUN	JUL	AGO	SET	OUT	NOV	DEZ	ACUM
2008	-	-	-	-	-	-	0,74% <sup>**</sup>	1,49%	1,80%	-1,83%	3,00%	3,90%	9,35%
2009	1,15%	0,08%	3,96%	1,86%	2,80%	3,32%	1,71%	0,81%	1,03%	0,36%	1,78%	0,76%	21,39%
2010	0,46%	0,84%	0,60%	0,40%	1,65%	0,91%	1,55%	0,89%	0,19%	0,29%	0,50%	0,29%	8,88%
2011	-0,13%	0,30%	-	-	-	-	-	-	-	-	-	-	0,17%

<sup>\*\*</sup>Fundo lançado em 21/07/2008.

SDA HEDGE													
	JAN	FEV	MAR	ABR	MAI	JUN	JUL	AGO	SET	OUT	NOV	DEZ	ACUM
2001	-	-	-	-	-	-	-	-	0,49% <sup>*1</sup>	3,92%	3,57%	4,43%	12,95%
2002	3,32%	3,86%	1,71%	1,36%	2,66%	3,60%	3,86%	4,14%	1,05%	3,26%	3,87%	2,44%	41,30%
2003	2,74%	1,90%	2,49%	3,41%	1,52%	2,75%	3,29%	3,41%	2,68%	1,74%	4,79%	1,49%	37,35%
2004	1,68%	0,37%	1,93%	0,79%	1,64%	1,33%	1,62%	1,31%	1,93%	0,48%	1,52%	1,29%	16,46%
2005	1,32%	0,70%	1,57%	2,03%	2,34%	2,12%	1,31%	1,41%	1,31%	1,51%	2,34%	1,93%	21,14%
2006	1,35%	2,62%	2,01%	1,25%	1,26%	1,43%	1,25%	2,25%	1,85%	1,51%	1,13%	1,09%	20,73%
2007	0,66%	1,17%	1,20%	1,26%	1,07%	0,93%	0,99%	1,06%	0,47%	0,62%	0,85%	0,76%	11,61%
2008	1,05%	1,31%	0,27%	1,06%	1,40%	0,96%	1,14%	0,83%	1,24%	0,25%	1,36%	1,73%	13,35%
2009	0,92%	0,58%	1,54%	0,96%	1,11%	1,25%	0,91%	0,61%	0,69%	0,48%	0,93%	0,53%	11,04%
2010	0,53%	0,53%	0,60%	0,49%	0,89%	0,70%	1,07%	0,77%	0,63%	0,57%	0,69%	0,72%	8,49%
2011	0,52%	0,70%	-	-	-	-	-	-	-	-	-	-	1,23%

<sup>\*1</sup>Fundo lançado em 21/09/2001.

SDA 130-30 FIA													
	JAN	FEV	MAR	ABR	MAI	JUN	JUL	AGO	SET	OUT	NOV	DEZ	ACUM
2007	-	-	-	-	3,41% <sup>*3</sup>	7,01%	1,83%	0,48%	10,68%	11,08%	-6,30%	0,11%	30,57%
2008	-11,38%	10,39%	-6,02%	9,17%	11,10%	-10,39%	-9,63%	-5,92%	-11,32%	-23,21%	1,99%	9,39%	-35,46%
2009	3,11%	-1,79%	6,52%	16,42%	14,21%	-1,64%	3,97%	2,57%	10,22%	1,47%	9,35%	3,16%	89,81%
2010	-3,69%	0,48%	5,96%	-4,16%	-5,94%	-5,59%	11,22%	-0,78%	6,85%	1,75%	-3,57%	3,24%	4,22%
2011	-3,47%	1,79%	-	-	-	-	-	-	-	-	-	-	-1,74%

<sup>\*3</sup>Fundo lançado em 02/05/2007.

INDICADORES												
	Fev 11	2002	2003	2004	2005	2006	2007	2008	2009	2010	2011	12 M <sup>*4</sup>
CDI	0,84%	19,09%	23,28%	16,03%	19,00%	15,05%	11,82%	12,37%	9,90%	9,74%	1,71%	10,23%
DÓLAR	-0,73%	52,27%	-18,23%	-8,13%	-11,82%	-8,66%	-17,15%	31,94%	-25,49%	-4,31%	-0,30%	-7,71%
IBOVESPA	1,22%	-17,01%	97,34%	17,81%	27,71%	32,94%	43,65%	-41,22%	82,66%	1,04%	-2,77%	1,32%
IFMM <sup>*5</sup>	0,84%	20,25%	27,65%	16,30%	18,87%	21,32%	12,54%	5,80%	16,85%	9,43%	1,25%	9,35%

<sup>\*4</sup>Acumulado em 12 meses até o fechamento de Janeiro.

<sup>\*5</sup>Índice de Fundos Multimercado do BTG Pactual

	SDA ABSOLUTO 30	SDA HEDGE	SDA 130-30 FIA	SDA SOCIAL
Aplicações / Resgates Mínimos	R\$ 5.000,00	Inicial: R\$ 5.000,00	Inicial: R\$ 5.000,00	Inicial: R\$ 5.000,00
Solicitação e Liquidação	Até as 14:00 hs. Quota (D+29), recursos disponíveis em (D+30)	Até as 14:00 hs. Quota (D0), recursos disponíveis em (D+1)	Até as 14:00 hs. Quota (D1), recursos disponíveis em (D+4)	Até as 14:00 hs. Quota (D0), recursos disponíveis em (D+1)
Conta para Aplicação	Banco: 208 – BTG PACTUAL	Banco: 341 – ITAU	Banco: 208 – BTG PACTUAL	Banco: 208 – BTG PACTUAL
	Agência: 0001	Agência: 2001	Agência: 0001	Agência: 0001
	C/C: 05072	C/C: 79120 - 7	C/C: 80935	C/C: 109799
	CNPJ: 09.327.417/0001-38	CNPJ: 04.653.959/0001-87	CNPJ: 08.705.848/0001-28	CNPJ: 12.105.922/0001-42
	Favorecido: SDA Absoluto 30	Favorecido: SDA Hedge	Favorecido: SDA 130-30 FIA	Favorecido: SDA Social FI RF
Taxa de Administração	2% ao ano sobre o patrimônio líquido	1,5% ao ano sobre o patrimônio líquido	2% ao ano sobre o patrimônio líquido	0,35% a.a. sobre o patrimônio líquido
Taxa de Performance	20% dos ganhos que excederem a 100% do CDI CETIP, paga semestralmente ou no resgate de quotas, o que ocorrer primeiro.	20% dos ganhos que excederem a 100% do CDI CETIP, paga semestralmente ou no resgate de quotas, o que ocorrer primeiro.	20% dos ganhos que excederem a 100% do IBOVESPA, paga semestralmente ou no resgate de quotas, o que ocorrer primeiro.	Não há performance.
Administrador	BTG PACTUAL Serviços Financeiros	BTG PACTUAL Serviços Financeiros	BTG PACTUAL Serviços Financeiros	BTG PACTUAL Serviços Financeiros
Custódia	Banco Itaú	Banco Itaú	Banco BTG PACTUAL	Banco BTG PACTUAL
Auditoria	Ernst & Young	Ernst & Young	Ernst & Young	Ernst & Young
Gestor	SDA Gestão de Recursos	SDA Gestão de Recursos	SDA Gestão de Recursos	SDA Gestão de Recursos

SDA Gestão de Recursos – Praça Santos Dumont, 70, 2º andar – Gávea, Rio de Janeiro – 22470-060 – PABX: (21) 2126-7777 FAX: (21) 2126-7780

FUNDOS DE INVESTIMENTO NÃO CONTAM COM A GARANTIA DO ADMINISTRADOR DO FUNDO, DO ADMINISTRADOR DA CARTEIRA, DE QUALQUER MECANISMO DE SEGURO OU, AINDA, DO FUNDO GARANTIDOR DE CRÉDITOS - FGC. A RENTABILIDADE OBTIDA NO PASSADO NÃO REPRESENTA GARANTIA DE RENTABILIDADE FUTURA. AO INVESTIDOR É RECOMENDADA A LEITURA CUIDADOSA DO PROSPECTO E O REGULAMENTO DO FUNDO DE INVESTIMENTO AO APLICAR SEUS RECURSOS. CONTEÚDO DESTES RELATÓRIOS TEM UNICAMENTE O PROPÓSITO DE DIVULGAR INFORMAÇÕES E DAR TRANSPARÊNCIA À GESTÃO FEITA PELA SDA GESTÃO DE RECURSOS, NÃO DEVE SER CONSIDERADO OFERTA DE FUNDO DE INVESTIMENTO E NÃO CONSTITUI UM DOS DOCUMENTOS PREVISTOS NA CIRCULAR 2958 DO BANCO CENTRAL OU NA INSTRUÇÃO CVM 302, NEM O PROSPECTO PREVISTO NO CÓDIGO DE AUTO REGULAÇÃO DA ANBID. APESAR DE TODO CUIDADO, TANTO NA COLETA QUANTO NA INSERÇÃO DOS DADOS APRESENTADOS, A SDA NÃO SE RESPONSABILIZA PELA DIVULGAÇÃO ACIDENTAL DE INFORMAÇÕES INCORRETAS, NEM TAMPOUCO POR OPERAÇÕES OU DECISÕES DE INVESTIMENTOS TOMADAS COM BASE NESTE MATERIAL. AS INFORMAÇÕES CONTIDAS NESTE RELATÓRIO TÊM CARÁTER EXCLUSIVAMENTE INFORMATIVO. PARA AVALIAÇÃO DA PERFORMANCE DO FUNDO DE INVESTIMENTO, É RECOMENDÁVEL UMA ANÁLISE DE PERÍODO DE, NO MÍNIMO, 12 MESES. VISANDO MINIMIZAR RISCOS DE LAVAGEM DE DINHEIRO E ATENDENDO A LEGISLAÇÃO VIGENTE, QUANDO DO INGRESSO NO FUNDO, CADA COTISTA SERÁ SOLICITADO A NOS FORNECER CÓPIAS DE SEUS DOCUMENTOS DE IDENTIFICAÇÃO ENTRE OUTROS DOCUMENTOS CADASTRALS. A SDA GESTÃO DE RECURSOS NÃO COMERCIALIZA NEM DISTRIBUI QUOTAS DE FUNDOS DE INVESTIMENTOS OU QUALQUER OUTRO ATIVO FINANCEIRO. AS INFORMAÇÕES CONTIDAS NESTE MATERIAL SÃO DE CARÁTER EXCLUSIVAMENTE INFORMATIVO. ESTE FUNDO UTILIZA ESTRATÉGIAS COM DERIVATIVOS COMO PARTE INTEGRANTE DE SUA POLÍTICA DE INVESTIMENTO. TAIS ESTRATÉGIAS, DA FORMA COMO SÃO ADOPTADAS PODEM RESULTAR EM SIGNIFICATIVAS PERDAS PATRIMONIAIS PARA SEUS QUOTISTAS.