

Prezado cliente,

No mês de dezembro de 2011 o SDA Absoluto 30 obteve resultado de -0,31%. No acumulado de 12 meses o Fundo rendeu 9,88% e nos últimos 24 meses 19,63%.

O SDA Hedge obteve resultado de 0,53%. No acumulado de 12 meses o Fundo rendeu 9,99% e nos últimos 24 meses 19,32%.

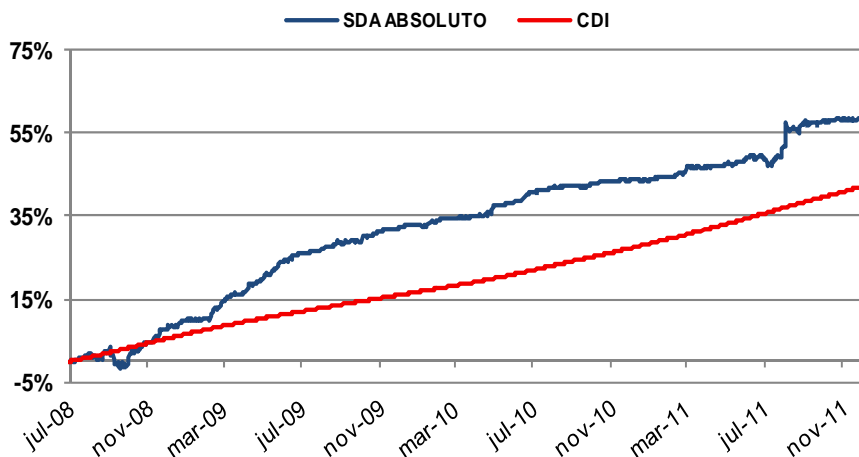
O mês de dezembro de 2011 foi marcado pela morte do “líder supremo” e ditador da Coreia do Norte Kim Jong-il. A sucessão do líder norte-coreano foi recebida com grande cautela em todo o mundo, principalmente em função do desconhecimento e pouca idade de seu filho e sucessor, Kim Jong-un. Na Ásia o receio inicial foi substituído por expectativas de que com o novo governo, a aproximação com o sul será incentivada, assim como a busca por um Estado mais eficiente para sua população.

No âmbito econômico a notícia que ganhou mais manchetes foi a criação de uma linha de crédito por parte do Banco Central Europeu para jorrar liquidez no sistema bancário do velho continente. Inicialmente previsto para 300 Bilhões de euros, o montante chegou a 489 Bilhões e superou em larga escala as expectativas dos agentes de mercado e especialistas. O objetivo da medida é fornecer condições para que os bancos nacionais continuem emprestando à população e empresas de modo que a atividade econômica na Zona do Euro não seja interrompida.

Nos Estados Unidos, números de atividade econômica seguem surpreendendo positivamente, animando os mercados internacionais. No entanto, o impasse político permanece e há grande incerteza em relação à disputa eleitoral de 2012 em que o presidente Barack Obama buscará a reeleição contra um candidato republicano ainda desconhecido.

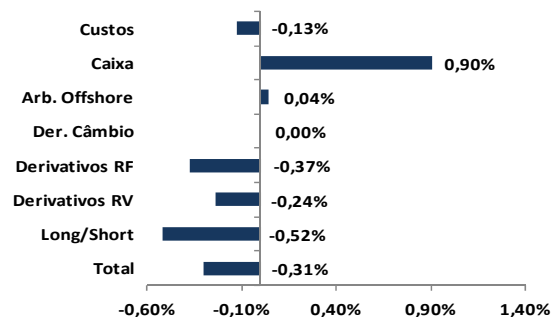
Internamente, seguimos verificando dados de atividade mais fracos que o esperado, como produção e venda de automóveis no último bimestre do ano. O crescimento do PIB este ano deve confirmar número menor que 3%. Apesar disso, o BACEN anunciou a decisão da última reunião do Copom, onde manteve a magnitude do corte da taxa Selic em 0,50%, indicando que ajustes nos juros, como estão sendo feitos em 2011, serão suficientes para levantar a economia e manter a inflação perto do centro da meta no próximo ano.

SDA ABSOLUTO 30

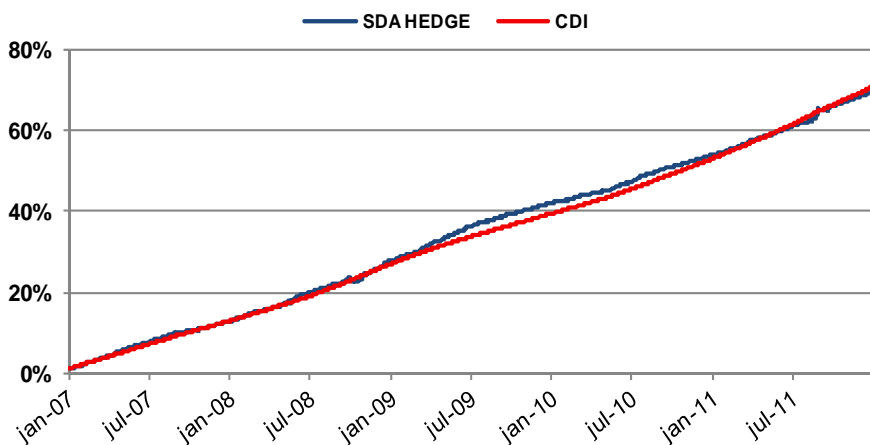


Fonte: SDA

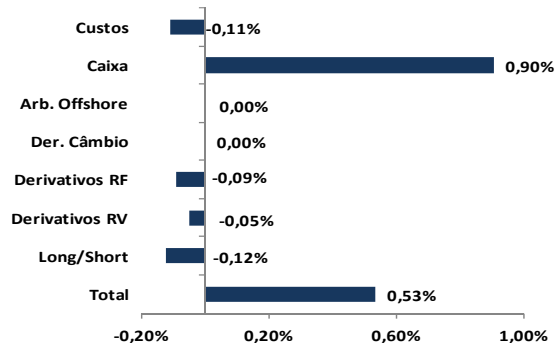
Contribuição para Performance (Mês)



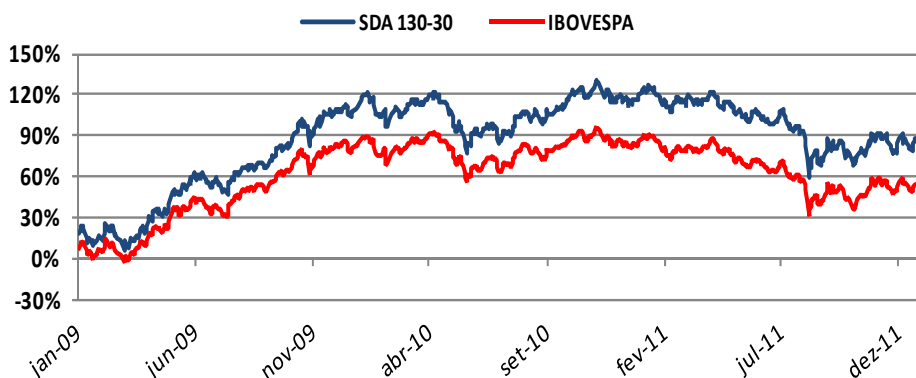
Desde 21/07/2008	SDA	CDI
Retorno Total	58,74%	42,53%
Retorno médio mensal	1,11%	0,85%
Meses acima do CDI	22	-
Meses abaixo do CDI	20	-
Meses positivos	36	42
Meses negativos	6	-
Retorno 12 Meses	9,88%	11,64%
Retorno 24 Meses	19,63%	22,51%

SDA HEDGE


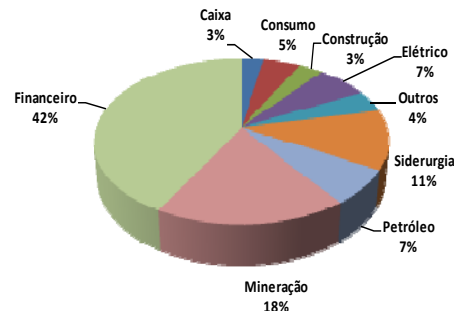
Fonte: SDA

Contribuição para Performance (Mês)


Desde 25/9/01	SDA	CDI
Retorno Total	525,60%	313,03%
Retorno médio	1,49%	1,15%
Meses acima do CDI	78	-
Meses abaixo do CDI	45	-
Meses positivos	123	123
Meses negativos	0	-
Retorno 12 Meses	9,99%	11,64%
Retorno 24 Meses	19,32%	22,51%

SDA 130-30 FIA


Fonte: SDA

Alocação percentual da carteira (Mês)


Desde 2/5/2007	SDA	IBOVESPA
Retorno Total	39,72%	14,85%
Retorno medio mensal	0,88%	0,51%
Meses acima do IBOV	35	-
Meses abaixo do IBOV	21	-
Meses positivos	32	29
Meses negativos	24	27
Retorno 12 Meses	-15,55%	-17,69%
Retorno 24 Meses	-12,65%	-17,25%

DADOS ADICIONAIS

	SDA ABSOLUTO	SDA HEDGE	SDA 130-30
PL ATUAL	R\$ 127.016.721,75	R\$ 47.789.747,98	R\$ 597.038,09
PL MÉDIO (12 MESES)	R\$ 276.531.635,20	R\$ 81.192.253,84	R\$ 1.080.163,43
CÓDIGO ANBID	214183	102441	187641
CATEGORIA ANBID	Multimercado Multiestratégia	Multimercado Multiestratégia	Ações Ibovespa Ativo
OBJETIVO	Proporcionar ganhos de capital aos seus quotistas visando exceder à variação do CDI - CETIP	Proporcionar ganhos de capital aos seus quotistas visando exceder à variação do CDI - CETIP	Proporcionar ganhos de capital aos seus quotistas visando exceder à variação do Ibovespa
DIVULGAÇÃO DE COTA	Quota de Fechamento	Quota de Fechamento	Quota de Fechamento
PÚBLICO ALVO	Varejo	Varejo	Varejo

SDA ABSOLUTO 30

	JAN	FEV	MAR	ABR	MAI	JUN	JUL	AGO	SET	OUT	NOV	DEZ	ACUM
2008	-	-	-	-	-	-	0,74% ⁽¹⁾	1,49%	1,80%	-1,83%	3,00%	3,90%	9,35%
2009	1,15%	0,08%	3,96%	1,86%	2,80%	3,32%	1,71%	0,81%	1,03%	0,36%	1,78%	0,76%	21,39%
2010	0,46%	0,84%	0,60%	0,40%	1,65%	0,91%	1,55%	0,89%	0,19%	0,29%	0,50%	0,29%	8,88%
2011	-0,13%	0,30%	2,11%	-0,10%	0,45%	0,80%	-0,06%	2,03%	4,02%	-0,03%	0,43%	-0,31%	9,88%

⁽¹⁾ Fundo lançado em 21/07/2008.

SDA HEDGE

	JAN	FEV	MAR	ABR	MAI	JUN	JUL	AGO	SET	OUT	NOV	DEZ	ACUM
2001	-	-	-	-	-	-	-	-	0,49% ⁽²⁾	3,92%	3,57%	4,43%	12,95%
2002	3,32%	3,86%	1,71%	1,36%	2,66%	3,60%	3,86%	4,14%	1,05%	3,26%	3,87%	2,44%	41,30%
2003	2,74%	1,90%	2,49%	3,41%	1,52%	2,75%	3,29%	3,41%	2,68%	1,74%	4,79%	1,49%	37,35%
2004	1,68%	0,37%	1,93%	0,79%	1,64%	1,33%	1,62%	1,31%	1,93%	0,48%	1,52%	1,29%	16,46%
2005	1,32%	0,70%	1,57%	2,03%	2,34%	2,12%	1,31%	1,41%	1,31%	1,51%	2,34%	1,93%	21,14%
2006	1,35%	2,62%	2,01%	1,25%	1,26%	1,43%	1,25%	2,25%	1,85%	1,51%	1,13%	1,09%	20,73%
2007	0,66%	1,17%	1,20%	1,26%	1,07%	0,93%	0,99%	1,06%	0,47%	0,62%	0,85%	0,76%	11,61%
2008	1,05%	1,31%	0,27%	1,06%	1,40%	0,96%	1,14%	0,83%	1,24%	0,25%	1,36%	1,73%	13,35%
2009	0,92%	0,58%	1,54%	0,96%	1,11%	1,25%	0,91%	0,61%	0,69%	0,48%	0,93%	0,53%	11,04%
2010	0,53%	0,53%	0,60%	0,49%	0,89%	0,70%	1,07%	0,77%	0,63%	0,57%	0,69%	0,72%	8,49%
2011	0,52%	0,70%	1,12%	0,57%	0,75%	0,84%	0,64%	1,20%	1,31%	0,59%	0,74%	0,53%	9,95%

⁽²⁾ Fundo lançado em 21/09/2001.

SDA 130-30 FIA

	JAN	FEV	MAR	ABR	MAI	JUN	JUL	AGO	SET	OUT	NOV	DEZ	ACUM
2007	-	-	-	-	3,41% ⁽³⁾	7,01%	1,83%	0,48%	10,68%	11,08%	-6,30%	0,11%	30,57%
2008	-11,38%	10,39%	-6,02%	9,17%	11,10%	-10,39%	-9,63%	-5,92%	-11,32%	-23,21%	1,99%	9,39%	-35,46%
2009	3,11%	-1,79%	6,52%	16,42%	14,21%	-1,64%	3,97%	2,57%	10,22%	1,47%	9,35%	3,16%	89,81%
2010	-3,69%	0,48%	5,96%	-4,16%	-5,94%	-5,59%	11,22%	-0,78%	6,85%	1,75%	-3,57%	3,24%	4,22%
2011	-3,47%	1,79%	1,61%	-3,37%	-1,72%	-2,38%	-5,20%	-5,49%	-4,62%	8,62%	-2,70%	0,26%	-16,18%

⁽³⁾ Fundo lançado em 02/05/2007.

INDICADORES

	Dez 11	2002	2003	2004	2005	2006	2007	2008	2009	2010	2011	12 M ⁽⁴⁾
CDI	0,91%	19,09%	23,28%	16,03%	19,00%	15,05%	11,82%	12,37%	9,90%	9,74%	11,59%	11,64%
DÓLAR	3,58%	52,27%	-18,23%	-8,13%	-11,82%	-8,66%	-17,15%	31,94%	-25,49%	-4,31%	12,58%	12,58%
IBOVESPA	-0,21%	-17,01%	97,34%	17,81%	27,71%	32,94%	43,65%	-41,22%	82,66%	1,04%	-18,11%	-17,69%
IFMM - A ⁽⁵⁾	0,59%	18,31%	25,56%	15,86%	18,86%	20,04%	11,87%	7,38%	13,01%	9,37%	11,06%	11,06%

⁽⁴⁾ Acumulado em 12 meses até o fechamento de dezembro.

⁽⁵⁾ Índice de Fundos Multimercado do BTG Pactual

	SDA ABSOLUTO 30	SDA HEDGE	SDA 130-30 FIA
Aplicações / Resgates Mínimos	R\$ 5.000,00	Inicial: R\$ 5.000,00	Inicial: R\$ 5.000,00
Solicitação e Liquidação	Até as 14:00 hs. Quota (D+29), recursos disponíveis em (D+30)	Até as 14:00 hs. Quota (D0), recursos disponíveis em (D+1)	Até as 14:00 hs. Quota (D1), recursos disponíveis em (D+4)
Conta para Aplicação	Banco: 208 - BTG PACTUAL	Banco: 341 - ITAU	Banco: 208 - BTG PACTUAL
	Agência: 0001	Agência: 2001	Agência: 0001
	C/C: 05072	C/C: 79120 - 7	C/C: 80935
	CNPJ: 09.327.417/0001-38	CNPJ: 04.653.959/0001-87	CNPJ: 08.705.848/0001-28
Favorecido: SDA Absoluto 30	Favorecido: SDA Hedge	Favorecido: SDA 130-30 FIA	
Taxa de Administração	2% ao ano sobre o patrimônio líquido	1,5% ao ano sobre o patrimônio líquido	2% ao ano sobre o patrimônio líquido
Taxa de Performance	20% dos ganhos que excederem a 100% do CDI CETIP, paga semestralmente ou no resgate de quotas, o que ocorrer primeiro.	20% dos ganhos que excederem a 100% do CDI CETIP, paga semestralmente ou no resgate de quotas, o que ocorrer primeiro.	20% dos ganhos que excederem a 100% do IBOVESPA, paga semestralmente ou no resgate de quotas, o que ocorrer primeiro.
Administrador	BTG PACTUAL Serviços Financeiros	BTG PACTUAL Serviços Financeiros	BTG PACTUAL Serviços Financeiros
Custódia	Banco Itaú	Banco Itaú	Banco BTG PACTUAL
Auditoria	Ernst & Young	Ernst & Young	Ernst & Young
Gestor	SDA Gestão de Recursos	SDA Gestão de Recursos	SDA Gestão de Recursos

SDA Gestão de Recursos – Praça Santos Dumont, 70, sala 202 – Gávea, Rio de Janeiro – 22470-060 – PABX: (21) 2126-7777 FAX: (21) 2126-7780

FUNDOS DE INVESTIMENTO NÃO CONTAM COM A GARANTIA DO ADMINISTRADOR DO FUNDO, DO ADMINISTRADOR DA CARTEIRA, DE QUALQUER MECANISMO DE SEGURO OU, AINDA, DO FUNDO GARANTIDOR DE CRÉDITOS - FGC. A RENTABILIDADE OBTIDA NO PASSADO NÃO REPRESENTA GARANTIA DE RENTABILIDADE FUTURA. AO INVESTIDOR É RECOMENDADA A LEITURA CUIDADOSA DO PROSPECTO E O REGULAMENTO DO FUNDO DE INVESTIMENTO AO APLICAR SEUS RECURSOS. CONTEÚDO DESTE RELATÓRIO TEM UNICAMENTE O PROPÓSITO DE DIVULGAR INFORMAÇÕES E DAR TRANSPARÊNCIA À GESTÃO FEITA PELA SDA GESTÃO DE RECURSOS, NÃO DEVE SER CONSIDERADO OFERTA DE FUNDO DE INVESTIMENTO E NÃO CONSTITUI UM DOS DOCUMENTOS PREVISTOS NA CIRCULAR 2958 DO BANCO CENTRAL OU NA INSTRUÇÃO CVM 302, NEM O PROSPECTO PREVISTO NO CÓDIGO DE AUTO REGULAÇÃO DA ANBID. APESAR DE TODO CUIDADO, TANTO NA COLETA QUANTO NA INSERÇÃO DOS DADOS APRESENTADOS, A SDA NÃO SE RESPONSABILIZA PELA DIVULGAÇÃO ACIDENTAL DE INFORMAÇÕES INCORRETAS, NEM TAMPOUCO POR OPERAÇÕES OU DECISÕES DE INVESTIMENTOS TOMADAS COM BASE NESTE MATERIAL. AS INFORMAÇÕES CONTIDAS NESTE RELATÓRIO TÊM CARÁTER EXCLUSIVAMENTE INFORMATIVO. PARA AVALIAÇÃO DA PERFORMANCE DO FUNDO DE INVESTIMENTO, É RECOMENDÁVEL UMA ANÁLISE DE PERÍODO DE, NO MÍNIMO, 12 MESES. VISANDO MINIMIZAR RISCOS DE LAVAGEM DE DINHEIRO E ATENDENDO A LEGISLAÇÃO VIGENTE, QUANDO DO INGRESSO NO FUNDO, CADA COTISTA SERÁ SOLICITADO A NOS FORNECER CÓPIAS DE SEUS DOCUMENTOS DE IDENTIFICAÇÃO ENTRE OUTROS DOCUMENTOS CADASTRAIS. A SDA GESTÃO DE RECURSOS NÃO DISTRIBUI QUOTAS DE FUNDOS DE INVESTIMENTOS OU QUALQUER OUTRO ATIVO FINANCEIRO. AS INFORMAÇÕES CONTIDAS NESTE MATERIAL SÃO DE CARÁTER EXCLUSIVAMENTE INFORMATIVO. ESTE FUNDO UTILIZA ESTRATÉGIAS COM DERIVATIVOS COMO PARTE INTEGRANTE DE SUA POLÍTICA DE INVESTIMENTO. TAIS ESTRATÉGIAS, DA FORMA COMO SÃO ADOPTADAS PODEM RESULTAR EM SIGNIFICATIVAS PERDAS PATRIMONIAIS PARA SEUS QUOTISTAS.